


# Early Years

WORKING TOGETHER FOR A GREAT START

December 2018

Jordan School District Title I



## KID BITS

### A growing attention span

Suggest an activity your child can do that requires a lot of concentration, such as lining up dominoes to knock down, stacking cups to build a tower, or drawing a path through a maze. Then, try not to interrupt. Staying focused on his task will stretch his attention span.

### Spread the word

Here's a secret for boosting your youngster's self-esteem. Let her overhear you say positive things about her to others. ("Samantha is such a big help with her baby brother.") You'll make her feel good about herself and encourage a repeat performance of her behavior.

### Winter break organization

Getting organized during your child's winter break can prepare your family to start the new year off right. Give him a sense of purpose by assigning jobs. For example, he might decorate a bin to hold hats and gloves or bag up outgrown clothes to donate.

### Worth quoting

"The beginning is always today."  
Mary Wollstonecraft Shelley

### Just for fun

**Q:** How do you stop a skunk from smelling?

**A:** Put a clothespin on its nose!



## Everyday vocabulary boosters

The more different words your youngster hears, the bigger her vocabulary will grow. That's important, because a strong vocabulary gives her a head start on reading and writing. Help her learn new words each day with these tips.

### Comment

Talk about what you're doing or thinking when you play with your child. If you're playing airport, you might say, "The *pilot* is landing her plane on the *runway*." Or if you're building with blocks, you could tell her, "I'm making a tall tower—it's a *skyscraper*."

### Add on

Look for opportunities to expand on what your youngster says, using less-familiar words. If she says, "I'm coloring the snowman's scarf red-blue-red-blue," maybe you'll add, "I like how you're *alternating* the colors to create a pattern." Or when she shares a funny story about her day, you might reply, "That's *hilarious*."




### Explain

Offer a kid-friendly definition when your child asks what a word means. ("Festive describes something that feels cheerful and special.") Then, give an example that's meaningful to her. ("Your birthday party was very *festive*.") *Tip:* If you don't know what a word means, look it up in the dictionary or online together—she'll see that your vocabulary is still growing, too!♥

## Make small moments count

A few minutes is all it takes to connect with your child when life gets busy. Consider these suggestions:

- Eat a leisurely breakfast with your little one. Ask what he's looking forward to that day, and tell him about your own plans.
- Declare random hug breaks. Everyone stops what they're doing and gives each other a squeeze (or two or three).
- Hold a laughing contest. Who can laugh the loudest, quietest, highest, and deepest?
- Set aside time to snuggle and tell family stories.
- Remember to say, "I love you." Simply hearing those three words reminds your youngster that he's important.♥



# Celebrate diversity

Explore the world's cultures in ways your child can understand by discovering foods and games from other lands. Here's how.

**Foods.** The next time you and your youngster grocery shop, invite him to choose one item from the international aisle. Read the package to see where



it's from, or look it up online. Maybe you'll learn that *roti* is a kind of bread that's popular in India. As you eat it, ask him to compare it to the bread you normally buy—he might say that *roti* is flatter. *Idea:* Print out a world map, and let your child color each country you try a food from.

**Games.** Your youngster may be surprised that kids around the world play games

similar to those he enjoys. For instance, children in Chile play a version of Duck, Duck, Goose (*Corre, corre la guaraca*), and youngsters in the Philippines play a game similar to Leapfrog (*Luksong baka*). To find more ideas, search online for "children's games around the world," or read library books. Then, pick a few to play as a family.♥

## ACTIVITY CORNER

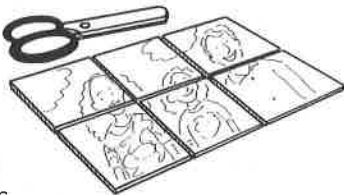


### Family photo puzzles

Print extra copies of family photos, and help your little one cut them apart to create jigsaw puzzles. She'll practice visual discrimination and hand-eye coordination while she puts them back together.

**Materials:** photos, pencil, scissors, glue, cardboard

1. Draw lines to divide each picture into several rows and columns.



2. Have your youngster cut the photos apart along the lines.

3. Ask her to mix up all the pieces and reassemble the pictures. Suggest that she look for clues about where to place each piece. For instance, two pieces that show part of her cousin's blue dress may go next to each other.

4. Once your child knows where all the pieces belong, let her rebuild the pictures by gluing each one onto a piece of cardboard.♥


## Q & A

### Telling the truth

**Q:** My five-year-old has a tendency to avoid telling the truth when he thinks he's in trouble. I want him to be honest even when it's tough. What should I do?

**A:** It's common for children to fib when they don't want to disappoint a parent or face punishment. Try avoiding questions that could tempt your son to lie. Instead, focus on his actions and their consequences. For example, if he spills his juice, say, "When we make a mess, we clean it up" rather than asking, "Did you spill that?"

Another way to promote honesty is to make it safe to tell the truth. You might say, "I know it's hard to tell me what happened, but it's important to be honest." If he admits to something, let him know he did the right thing. The more secure he feels, the less likely he'll be to lie.♥



### Your turn, my turn

Your youngster needs to take turns in all sorts of situations, whether she's waiting for a drink at the water fountain or playing a board game with a friend. Weave turn-taking into her daily routine with these ideas:

● Explain why your child has to wait her turn. For example, in the morning, you might point out that her brother will brush his teeth first because his bus comes earlier than hers. Then, it'll be her turn.



● At dinner, give each person at the table a turn to talk without interruption.

You can pass around a special object like a paperweight—only the person holding the item may speak.

● Take turns during your youngster's bedtime routine, too. While you read aloud, you could say, "You turn the page this time. I'll turn the next page."♥

## OUR PURPOSE

To provide busy parents with practical ways to promote school readiness, parent involvement, and more effective parenting.

Resources for Educators, a division of CCH Incorporated  
128 N. Royal Avenue • Front Royal, VA 22630  
800-394-5052 • rfeustomer@wolterskluwer.com  
www.rfeonline.com  
ISSN 1540-5567

# Early Years

TRABAJANDO JUNTOS PARA UN GRAN COMIENZO

Diciembre de 2018



Jordan School District Title I

## NOTAS BREVES

### Atención creciente

Sugiera a su hijo una actividad que pueda hacer y que requiera mucha atención, como alinear fichas de dominó para derribarlas, hacer una torre con vasos o dibujar un camino por un laberinto. Luego, procure no interrumpir. Mantener la concentración en su tarea aumentará su capacidad de atención.

### Corra la voz

He aquí un secreto para reforzar la autoestima de su hija. Deje que oiga los comentarios positivos que hace sobre ella a otras personas. ("Samantha ayuda mucho con su hermanito".) Se sentirá bien consigo misma y se animará a repetir ese comportamiento.

### Orden y vacaciones

Si logran organizarse durante las vacaciones de invierno de su hijo contribuirá a que su familia empiece bien el año nuevo. Encárguele de tareas para darle un sentido de misión. Por ejemplo, puede decorar un cajón para gorros y guantes o meter en bolsas la ropa que van a donar.

### Vale la pena citar

"Hoy es siempre un comienzo".  
Mary Wollstonecraft Shelley

### Simplemente cómico

**P:** ¿Cómo evitas que un zorrillo huela?

**R:** ¡Poniéndole en la nariz una pinza para la ropa!



## Refuerzo del vocabulario cotidiano

Cuantas más palabras distintas oiga su hija, más crecerá su vocabulario. Esto es importante, porque un vocabulario fuerte le da ventaja con la lectura y la escritura. Ayúdela a que aprenda nuevas palabras cada día con estos consejos.

### Comenten

Hable de lo que hace o piensa mientras juega con su hija. Si están jugando a los aviones podría decirle: "La piloto está aterrizando su avión en la pista". Si construyen con bloques podría comentar: "Estoy haciendo una torre alta, es un rascacielos".

### Añadan

Busque ocasiones de ampliar lo que su hija dice, usando palabras menos familiares. Si ella dice "Estoy coloreando la bufanda del muñeco de nieve en rojo-azul-rojo-azul", añada usted "Me gusta como *alternas* los colores para crear una secuencia". O cuando comparta con usted una anécdota divertida de su día, podría responder: "Eso es *hilarante*".




### Expliquen

Ofrezca definiciones aptas para niños cuando su hija le pregunte el significado de una palabra. ("Festivo describe algo alegre y especial".) A continuación póngale un ejemplo que a ella le diga algo. ("Tu celebración de cumpleaños fue muy *festiva*".) Consejo: Si usted no conoce el significado de una palabra, búsquela con su hija en el diccionario o en la red; ¡verá que el vocabulario de usted también sigue creciendo!♥

## Los pequeños momentos cuentan

Unos cuantos minutos es todo lo que se necesita para conectar con su hijo cuando la vida se llene de ocupaciones. Tengan en cuenta estas sugerencias:

- Desayunen sin prisas. Pregúntele a su hijo qué le hace ilusión de ese día y cuéntenle sus propios planes.
- Descansen con abrazos. Todo el mundo detiene lo que está haciendo y se dan un abrazo (o dos o tres).
- Celebren un concurso de risas. ¿Quién puede reírse con las carcajadas más ruidosas, más silenciosas, más agudas y más graves?
- Dediquen un ratito a acurrucarse y contar anécdotas familiares.
- No se olviden de decir "Te quiero". Oír esas tres palabras recuerda a su hijo lo importante que es para ustedes.♥



# Celebren la diversidad

Explore las culturas del mundo de maneras que su hijo entienda descubriendo alimentos y juegos de otras tierras. He aquí cómo.

**Alimentos.** La próxima vez que usted y su hijo vayan de compras, invítelo a que elija una cosa de la sección internacional. Lean el paquete para ver de dónde procede o búsqenlo en la red. Quizá



aprendan que *roti* es un pan popular en la India. Cuando lo coman, dígame que compare con el pan que compran normalmente: podría decir que el *roti* es más plano. *Idea:* Impriman un mapamundi y que su hijo coloree cada país del que prueban un alimento.

**Juegos.** A su hijo le sorprenderá saber que por todo el mundo los niños juegan a juegos semejantes

a los que a él le gustan. Por ejemplo, en Chile los niños juegan una versión de Duck, Duck, Goose (*Corre, corre la guaraca*) y los jovencitos de las Filipinas juegan a un juego parecido a Leapfrog (*Luksong baka*). Busquen más ideas en la red con “juegos infantiles del mundo” o lean libros de la biblioteca. Luego elijan unos cuantos y jueguen en familia.♥

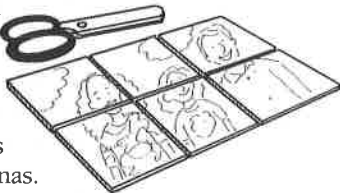
## RINCÓN DE ACTIVIDAD

### Rompecabezas de fotos familiares

Impriman copias extras de fotos de su familia y ayuden a su hija a recortarlas para hacer piezas de rompecabezas. Practicará el discernimiento visual y la coordinación de ojo y mano al componerlas de nuevo.

**Materiales:** fotos, lápiz, tijeras, pegamento, cartón

1. Dibujen líneas para dividir cada foto en varias filas y columnas.



2. Dígame a su hija que recorte las fotos siguiendo las líneas.

3. Pídale que mezcle las piezas y vuelva a montar las fotos. Sugírela que busque pistas para colocar cada pieza en su sitio. Por ejemplo, dos piezas que enseñan parte del vestido azul de su prima podrían juntas.

4. Cuando su hija sepa dónde encajan todas las piezas, vuelvan a componer las fotos pegando los trozos a un cartón.♥

### NUESTRA FINALIDAD

Proporcionar a los padres ideas prácticas que promuevan el éxito escolar, la participación de los padres y un mejor entendimiento entre padres e hijos.

Resources for Educators,  
una filial de CCH Incorporated  
128 N. Royal Avenue • Front Royal, VA 22630  
800-394-5052 • rfeustomer@wolterskluwer.com  
www.rfeonline.com  
ISSN 1540-5575




### PGR

### Decir la verdad

**P:** Mi hijo de cinco años tiende a no decir la verdad cuando cree que se ha metido en problemas. Quiero que también sea honesto cuando le resulte difícil. ¿Qué debería hacer?

**R:** Suele ocurrir que los niños mientan cuando no quieren decepcionar a sus padres o enfrentarse al castigo. Procure evitar preguntas que timenten a la mentira. Concéntrese, en cambio, en los actos de su hijo y en sus consecuencias. Por ejemplo, si derramó el jugo dígame: “Cuando ensuciamos algo, lo limpiamos” en lugar de “¿Has derramado tú eso?”

Otra forma de fomentar la honestidad es procurar que se sienta seguro cuando dice la verdad. Podría decirle: “Sé que es difícil decirme lo que ha sucedido, pero es importante ser honesto”. Si admite algo, déjele claro que ha hecho lo correcto. Cuanto más seguro se sienta, menos probable será que mienta.♥



### Tu turno, mi turno

Su hija tiene que turnarse en todo tipo de situaciones, tanto si espera para beber agua en la fuente como si juega un juego de mesa con una amiga. Introduzcan la toma de turnos en sus hábitos diarios con estas ideas:

● Explíquela a su hija por qué tiene que esperar su turno. Por ejemplo, por la mañana podría indicarle que su hermano se lava antes los dientes porque su autobús llega más temprano que el de ella. Cuando termine, será el turno de ella.



● En la cena dele a todos los sentados a la mesa un turno para que hablen sin interrupciones. Pueden pasarse un objeto especial como un pisapapeles y sólo puede hablar la persona que tenga el objeto.

● Túrnense también a la hora de acostar. Cuando le lea en voz alta podría decirle: “Esta vez pasas tú la página. Yo paso la siguiente página”.♥